

地方政府债券市场报告

(2019年6月)

财政部政府债务研究与评估专项工作办公室

2019年7月

一、市场概况

(一) 当月债券发行情况

2019年6月，全国31个省（区、市）发行了地方政府债券，发行只数合计183只；发行金额合计8,995.51亿元，环比增长196%。具体情况如下：

按债券类型分，一般债券发行3,177.71亿元；专项债券发行5,817.80亿元。

按债券性质分，新增债券发行7,170.35亿元；再融资债券发行1,710.49亿元，置换债券发行114.67亿元。

按发行场所分，银行间市场发行3,622.42亿元，包含商业银行柜台市场发行专项债券34亿元；上海证券交易所发行4,478.47亿元；深圳证券交易所发行894.62亿元。

表 1:

2019 年 6 月地方政府债券发行概况

单位: 亿元

项 目	本月发行	本年累计发行
地方政府债券发行额合计	8995.51	28372.01
其中: 一般债券	3177.71	12858.02
专项债券	5817.80	15513.99
一、新增债券发行额小计	7170.35	21764.57
其中: 一般债券	1902.89	7898.72
专项债券	5267.46	13865.85
二、再融资债券发行额小计	1710.49	6492.77
其中: 一般债券	1224.80	4909.28
专项债券	485.69	1583.49
三、置换债券发行额小计	114.67	114.67
其中: 一般债券	50.02	50.02
专项债券	64.65	64.65
各发行场所发行额合计	8995.51	28372.01
其中: 银行间市场	3622.42	11267.95
其中: 商业银行柜台市场	34.00	102.00
上海证券交易所	4478.47	11960.55
深圳证券交易所	894.62	5143.51

注: 地方政府债券发行额=新增债券发行额+再融资债券发行额+置换债券发行额。

从债券资金投向看, 新增债券资金将用于交通运输 1258.29 亿元; 市政建设 563.71 亿元; 土地储备 1903.15 亿元; 保障性住房、棚户区改造 1848.62 亿元; 教科文卫、社会保障 430.05 亿元; 生态建设、环境保护 332.61 亿元; 脱贫攻坚、易地扶贫、农林水 534.81 亿元; 其他 299.11 亿元 (见图 1)。

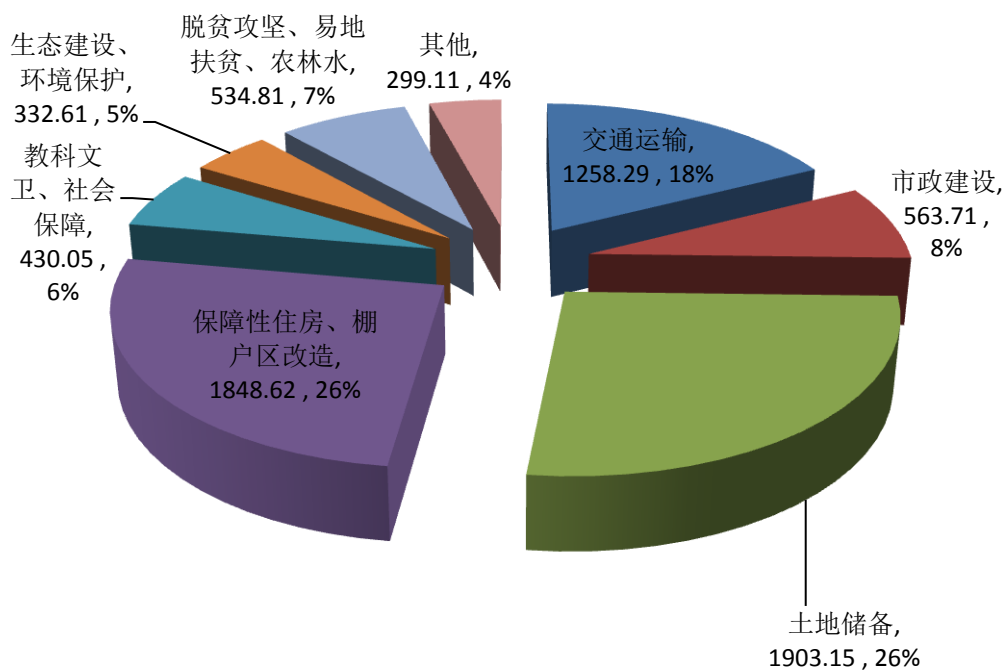


图 1：2019 年 6 月发行新增地方政府债券资金投向情况

从还本方式看，除到期一次性还本外，深圳市、江西省探索发行了 4 只本金分期偿还方式专项债券，计 150.00 亿元。

从发行地区看，31 个省、自治区、直辖市、计划单列市¹6 月份发行了地方政府债券（见表 2）。债券总额发行规模较大的有北京市 954.19 亿元、广东地区 611.06 亿元、浙江地区 590.50 亿元、江苏省 546.00 亿元等（见图 2）。

¹ 辽宁地区不含大连市，浙江地区不含宁波市，福建地区不含厦门市，山东地区不含青岛市，广东地区不含深圳市，新疆自治区不含新疆生产建设兵团。下同。

表 2:

2019 年 6 月地方政府债券发行情况 (分地区)

单位: 亿元

地 区	当月发行合计							当年发行合计						
	合计	一般债券			专项债券			合计	一般债券			专项债券		
		新增 债券	再融资 债券	置换 债券	新增 债券	再融资 债券	置换 债券		新增 债券	再融资 债券	置换 债券	新增 债券	再融资 债券	置换 债券
合 计	8995.51	1902.89	1224.80	50.02	5267.46	485.69	64.65	28372.01	7898.72	4909.29	50.02	13865.86	1583.49	64.65
北 京 市	954.19		98.35		813.00	42.84		1250.14	132.00	100.30		975.00	42.84	
天 津 市	165.00	5.00			160.00			723.10	78.00	62.80		582.30		
河 北 省	437.61	129.64	44.10		263.87			1249.06	391.64	277.30		556.97	23.15	
山 西 省	158.37	60.39	47.96		50.02			478.78	214.39	73.37		191.02		
内 蒙 古 自 治 区	138.89	36.22	70.66			32.00		572.02	272.22	178.79		89.00	32.00	
辽 宁 省	44.44		36.67		1.26	6.51		741.33	95.97	454.13		27.26	163.97	
其中: 辽宁地区	31.26		30.00		1.26			687.15	71.97	447.46		10.26	157.46	
大连市	13.18		6.67			6.51		54.18	24.00	6.67		17.00	6.51	
吉 林 省	119.39	88.42	23.37		7.60			440.48	268.42	48.37		123.69		
黑 龙 江 省	102.38		102.38					758.40	421.60	206.66		104.15	26.00	
上 海 市	532.00	33.00			499.00			917.00	242.00	0.00		675.00		
江 苏 省	546.00	127.00			419.00			1903.60	322.00	172.70		1237.00	171.90	
浙 江 省	590.50	158.00	112.50		320.00			1530.20	398.00	176.64		774.00	181.56	
其中: 浙江地区	590.50	158.00	112.50		320.00			1415.20	390.00	141.50		727.00	156.70	
宁波市								115.00	8.00	35.14		47.00	24.86	
安 徽 省	193.15	43.98	136.93		12.24			857.52	147.98	183.11		526.43		
福 建 省	179.87	67.87			112.00			753.80	203.87	112.94		437.00		
其中: 福建地区	179.87	67.87			112.00			689.80	174.87	112.94		402.00		
厦门市								64.00	29.00			35.00		
江 西 省	254.88	110.43			144.45			802.38	299.43	49.72		406.45	46.77	

续表：

单位：亿元

地 区	当月发行合计							当年发行合计						
	合计	一般债券			专项债券			合计	一般债券			专项债券		
		新增 债券	再融资 债券	置换 债券	新增 债券	再融资 债券	置换 债券		新增 债券	再融资 债券	置换 债券	新增 债券	再融资 债券	置换 债券
山 东 省	404.81	41.51	53.51		309.79		1648.33	204.51	309.99		958.19	175.64		
其中：山东地区	404.81	41.51	53.51		309.79		1500.53	147.51	293.59		883.79	175.64		
青 岛 市							147.80	57.00	16.40		74.40			
河 南 省	515.20	134.81	66.74		313.65		1386.51	381.79	291.89		680.59	32.24		
湖 北 省	93.37	15.00	48.70		29.67		1139.51	276.00	469.80		393.71			
湖 南 省	439.81		64.37		75.44	300.00	950.70	303.00	103.70		244.00	300.00		
广 东 省	787.06	2.00			785.06		2233.36	346.20	75.17		1812.00			
其中：广东地区	611.06				611.06		1922.36	335.20	75.17		1512.00			
深 圳 市	176.00	2.00			174.00		311.00	11.00			300.00			
广 西 壮 族 自 治 区	188.00				188.00		994.58	335.08	133.50		526.00			
海 南 省	123.50	55.00			68.50		313.32	136.00	39.96		121.50	15.86		
重 庆 市	442.30	106.00	40.66		191.30	104.34	698.30	166.00	66.66		361.30	104.34		
四 川 省	336.60	153.91	134.89		47.80		1695.55	464.91	343.96		726.80	159.88		
贵 州 省	310.36	195.69		50.02		64.65	642.68	246.69	214.32	50.02	7.00	60.00	64.65	
云 南 省	111.90	111.90					578.10	366.90	7.40		191.00	12.80		
西 藏 自 治 区							20.00	13.00			7.00			
陕 西 省	228.02	110.60			117.42		990.82	349.60	368.80		272.42			
甘 肃 省	321.24	80.53	55.00		185.72		633.93	249.53	99.00		285.40			
青 海 省							276.97	150.00	94.55		28.00	4.42		
宁 夏 回 族 自 治 区	44.38		20.00		24.38		221.83	85.00	45.55		77.38	13.90		
新 疆 维 吾 尔 自 治 区	232.30	36.00	68.00		128.30		969.70	337.00	148.20		468.30	16.20		
其中：新疆自治区	232.30	36.00	68.00		128.30		929.70	309.00	148.20		456.30	16.20		
新 疆 兵 团							40.00	28.00			12.00			

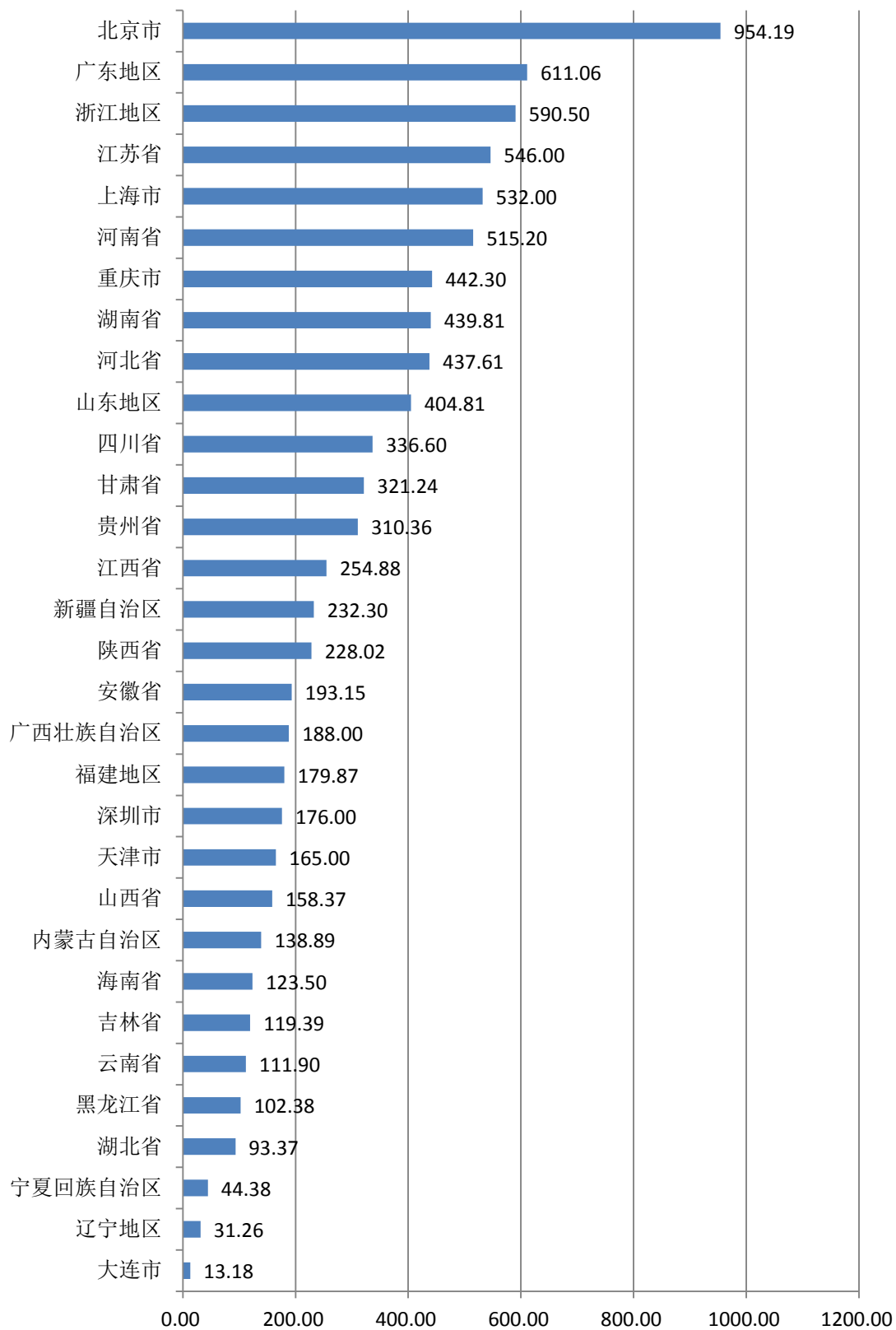


图 2：2019 年 6 月地方政府债券发行情况图（分地区）

从发行进度看,2019年1-6月份,全国发行地方政府债券651只,共计28,372.01亿元。其中,发行一般债券12,858.02亿元,发行专项债券15,513.99亿元;按债券性质划分,发行新增债券21,764.57亿元,发行再融资债券6,492.77亿元,发行置换债券114.67亿元。截至2019年6月末发行的新增地方政府债券完成2019年新增地方政府债券额度30,540.69亿元的71.26%,其中一般债券完成87.37%,专项债券完成64.49%;提前下达部分已基本全部完成发行。2019年1-6月新增地方政府债券发行进度(见表3);2019年1-6月新增地方政府债券发行规模(分地区)(见图3);2019年1-6月新增地方政府债券发行进度(分地区)(见图4)。

表 3:

2019年1-6月新增地方政府债券发行进度

单位:亿元

项 目	新增债券额度 (提前下达)	本月发行	本年累计 发 行	发行进度
新增债券合计	30,540.69 (13,900)	7,170.35	21,764.57	71.26%(100%)
其中:一般债券	9,040.69 (5,800)	1,902.89	7,898.72	87.37%(100%)
专项债券	21,500.00 (8,100)	5,267.46	13,865.85	64.49%(100%)

注:新增债券额度是指新增地方政府债务限额剔除政府债务外贷额度后的发债额度;括号中为提前下达的部分2019年新增地方政府债务限额及其发行进度。

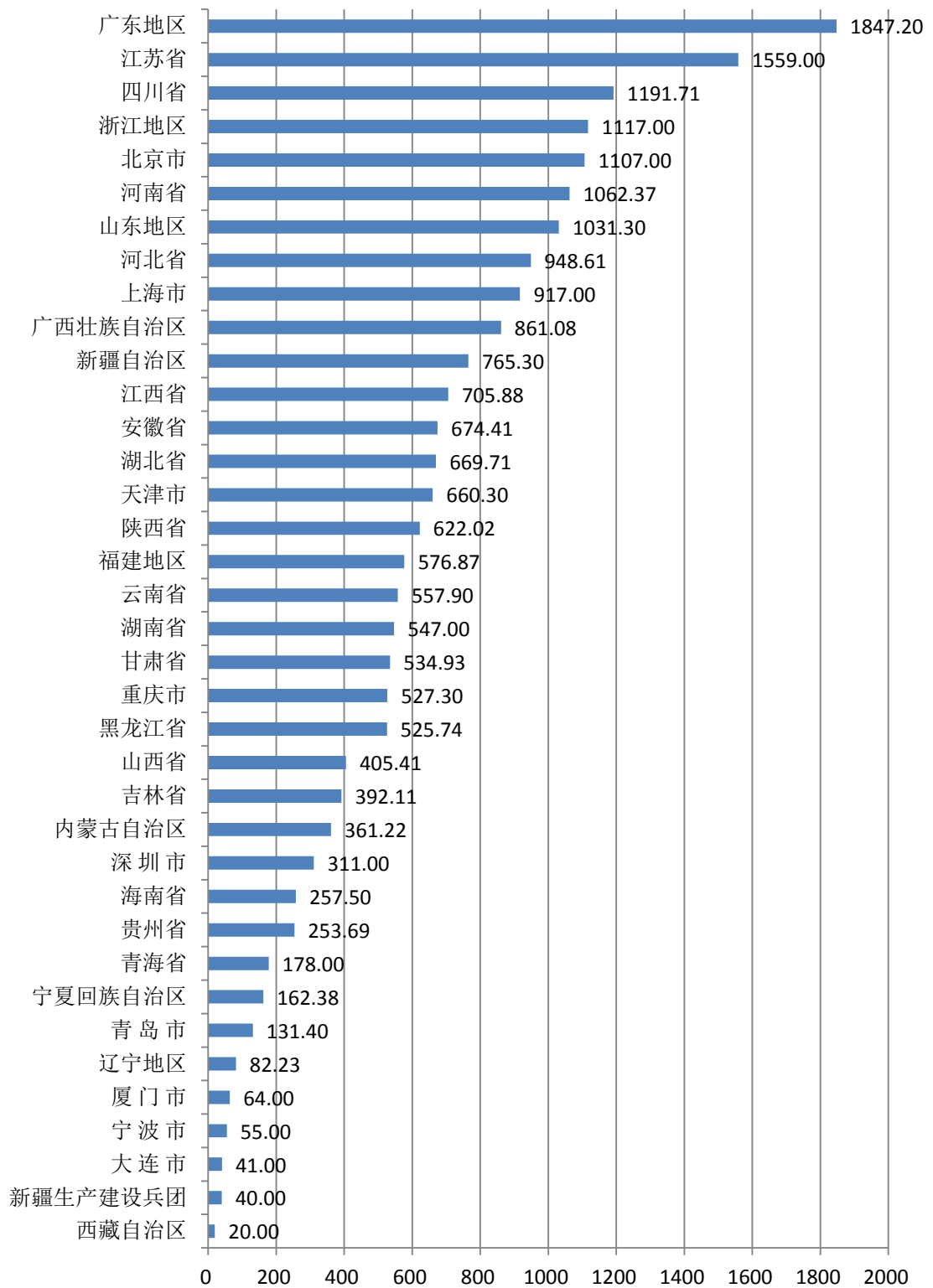


图 3：2019 年 1-6 月新增地方政府债券发行规模（分地区）

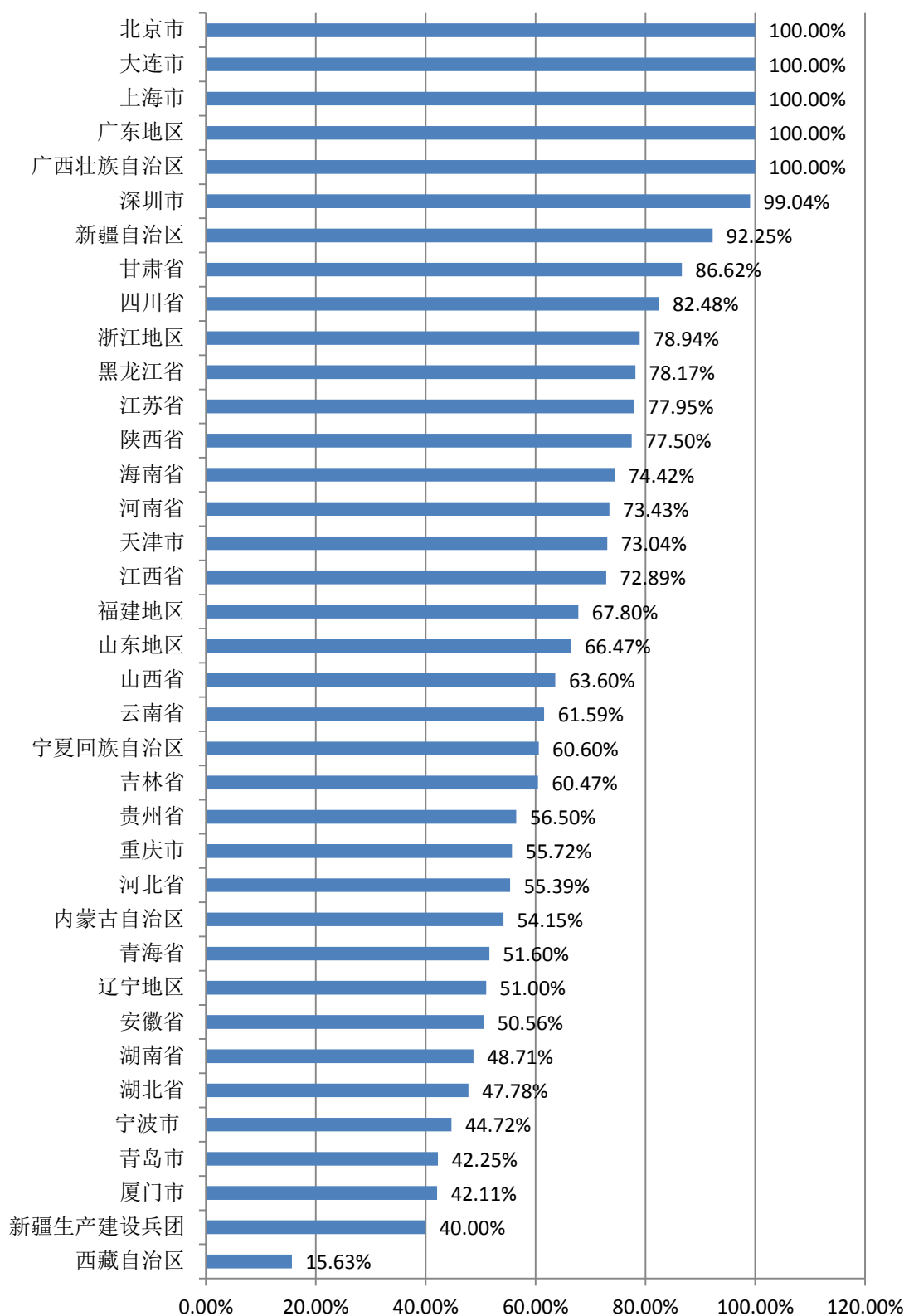


图 4：2019 年 1-6 月新增地方政府债券发行进度（分地区）

（二）债券招投标、债券利差

从认购倍数看，6 月份地方政府债券发行平均全场倍数²为 11.32 倍。一般债券平均全场倍数为 13.08 倍，专项债券平均全场倍数为 10.36 倍。不同期限债券发行平均全场倍数（见表 4）。

表 4:

2019 年 6 月地方政府债券发行平均全场倍数（分期限）

期 限 (年)	2	3	5	7	10	15	20	30
平均全场倍数	5.86	10.95	10.52	10.65	11.05	12.60	10.74	14.34

从债券发行利差³看，2019 年 6 月地方政府债券发行利差区间为 20BP-50BP，利差均值⁴为 27BP。环比利差区间扩大，下限上升 15BP，上限下降 14BP，利差均值下降 6BP。

表 5:

2019 年 6 月地方政府债券发行利差（分期限）

期 限 (年)	2	3	5	7	10	15	20	30
利差均值 (BP)	24	26	26	27	28	27	27	26

（三）期限

债券期限。2019 年 6 月，地方政府债券平均发行期限 11.05 年，其中，一般债券 16.18 年，专项债券 8.25 年。新增债券平均期限 10.45 年，再融资债券平均发行期限 12.89 年，置换债券平均发行期限 21.28 年。不同期限发行规模（见表 6）。2019 年 6 月地方政府债券发行期限结构占比（见图 5）。

² 平均全场倍数=Σ(全场倍数×债券发行额)/Σ债券发行额

³ 利差=债券发行利率-发行当日同期限国债收益率

⁴ 利差均值=Σ（发行利率-发行当日同期限国债收益率）/债券只数

表 6:

2019 年 6 月地方政府债券发行额（分期限）

期 限 (年)	2	3	5	7	10	15	20	30
发行额 (亿元)	40.31	452.96	3457.63	1158.01	1601.98	481.52	475.28	1327.82
一般债券 (亿元)		116.96	812.67	458.77	334.25	36.00	264.89	1154.17
专项债券 (亿元)	40.31	336.00	2644.96	699.24	1267.73	445.52	210.39	173.65

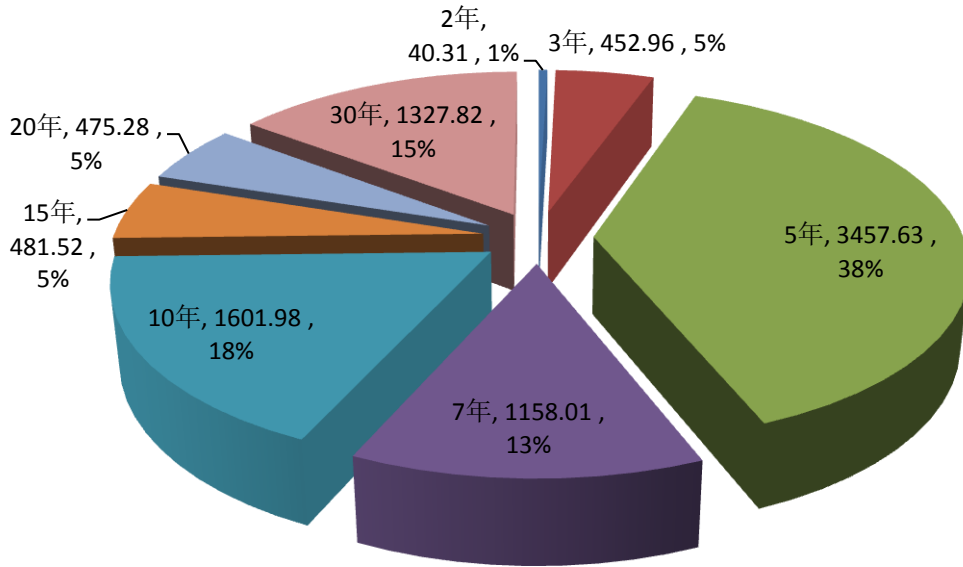


图 5: 2019 年 6 月地方政府债券发行期限结构占比

2019 年 1-6 月，地方政府债券平均发行期限 9.29 年，其中，一般债券 11.16 年，专项债券 7.75 年。新增债券平均期限 8.77 年，再融资债券平均发行期限 10.85 年，置换债券平均发行期限 21.28 年。不同期限发行规模（见表 7）。

表 7:

2019 年 1-6 月地方政府债券发行额（分期限）

期 限 (年)	2	3	5	7	10	15	20	30
发行额 (亿元)	68.51	1306.01	9585.34	4709.14	8806.87	1027.70	1076.55	1791.89
一般债券 (亿元)	28.20	662.26	2081.11	2702.41	5018.09	155.60	672.11	1538.24
专项债券 (亿元)	40.31	643.75	7504.23	2006.73	3788.78	872.10	404.44	253.65

(四) 利率

2019 年 6 月，地方政府债券平均发行利率 3.55%，其中一般债券 3.71%，专项债券 3.46%。不同期限地方政府债券平均发行利率（见图 6，显示地方政府债券平均发行利率），一般债券和专项债券平均发行利率（见表 8）。近 12 个月地方政府债券月平均发行利率走势（见图 7，显示地方政府债券平均发行利率）。

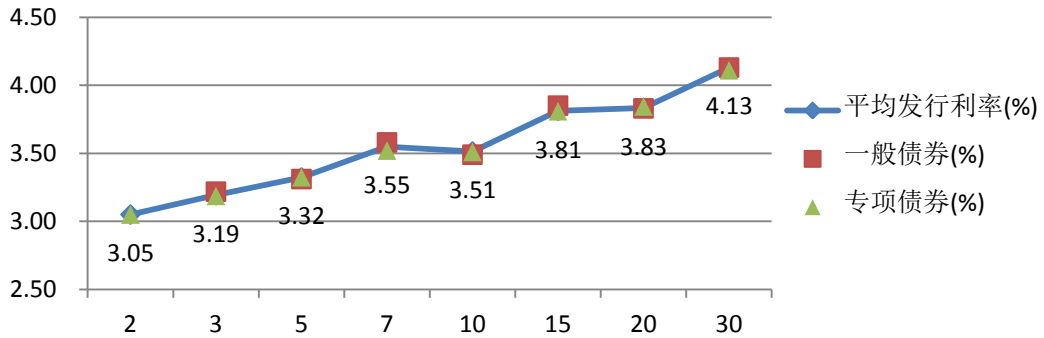


图 6：2019 年 6 月地方政府债券平均发行利率（分期限）

表 8：2019 年 6 月地方政府一般及专项债券平均发行利率（分期限）

期 限 (年)	2	3	5	7	10	15	20	30
一般债券 (%)		3.22	3.31	3.58	3.49	3.85	3.83	4.13
专项债券 (%)	3.05	3.19	3.32	3.52	3.51	3.81	3.84	4.11

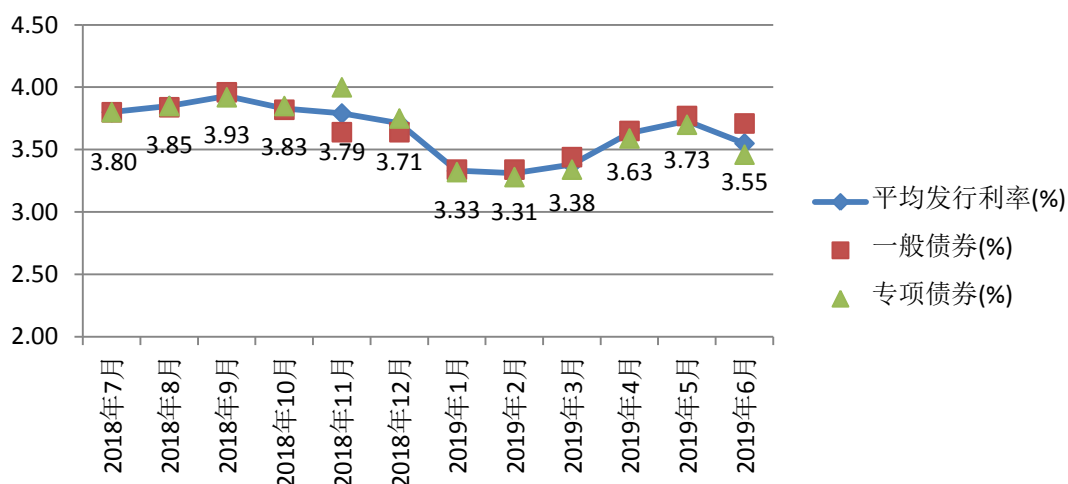


图 7：近 12 个月地方政府债券月平均发行利率走势

2019 年 1-6 月累计，地方政府债券平均发行利率 3.47%，其中一般债券平均发行利率 3.53%，专项债券平均发行利率 3.43%。各期限平均发行利率(见图 8,显示地方政府债券平均发行利率)。

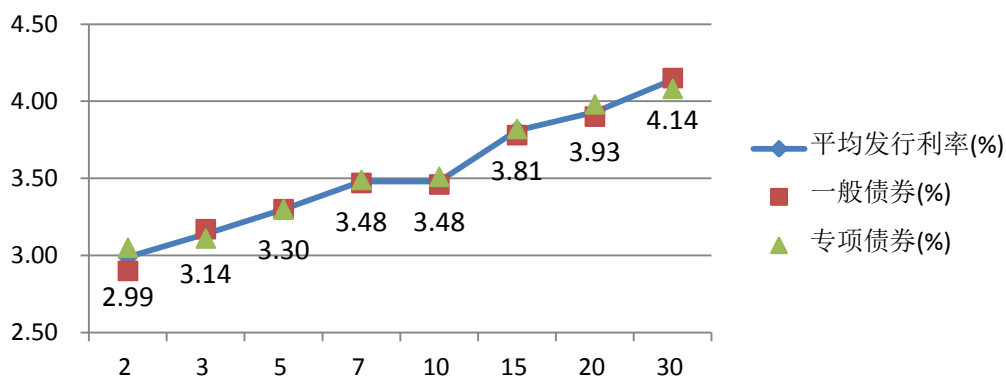


图 8：2019 年 1-6 月地方政府债券平均发行利率（分期限）

（五）二级市场交易情况

2019 年 6 月，地方政府债券二级市场现券交易金额 8,615.87 亿元，回购交易金额 800,225.77 亿元，同业拆借金额 123,732.11 亿元，合计 932,573.75 亿元。6 月地方政府债券日平均换手率为 2.2%，5 月份日平均换手率为 2.3%。

表 9:

2019 年 6 月地方政府债券二级市场交易情况

交易市场	现券交易		回购交易		同业拆借		合计	
	总金额 (亿元)	比重 (%)	总金额 (亿元)	比重 (%)	总金额 (亿元)	比重 (%)	总金额 (亿元)	比重 (%)
银行间债券市场	8,474.09	98.35	619,475.19	77.41	123,732.11	100.00	751,681.39	80.60
上海证券交易所	140.24	1.63	161,196.72	20.15			161,336.96	17.30
深圳证券交易所	1.54	0.02	19,553.86	2.44			19,555.40	2.10
合计	8,615.87	100.00	800,225.77	100.00	123,732.11	100.00	932,573.75	100.00

数据来源：根据 Wind、上证债券信息网、深圳证券交易所官网相关数据整理

2019 年 1-6 月累计，地方政府债券二级市场现券交易金额 52,189.04 亿元，回购交易金额 5,134,839.77 亿元，同业拆借金额 834,313.43 亿元，合计 6,021,642.24 亿元。

表 10:

2019 年 1-6 月地方政府债券二级市场交易情况

交易市场	现券交易		回购交易		同业拆借		合计	
	总金额 (亿元)	比重 (%)	总金额 (亿元)	比重 (%)	总金额 (亿元)	比重 (%)	总金额 (亿元)	比重 (%)
银行间债券市场	51,321.65	98.34	3,993,246.93	77.83	834,313.43	100.00	4,878,882.01	81.03
上海证券交易所	859.74	1.65	1,031,111.25	20.08			1,031,970.99	17.14
深圳证券交易所	7.65	0.01	110,481.59	2.15			110,489.24	1.83
合计	52,189.04	100.00	5,134,839.77	100.00	834,313.43	100.00	6,021,342.24	100.00

数据来源：根据 Wind、上证债券信息网、深圳证券交易所官网相关数据整理

二、地方政府债券余额

截至 2019 年 6 月末，全国地方政府债券余额 202,326.24 亿

元，加上非政府债券形式存量政府债务 3,151 亿元，全国地方政府债务余额为 205,477.24 亿元，控制在全国人大批准的限额 240,774.3 亿元之内。

按债券类型分，截至 2019 年 6 月末，一般债券余额 116,553.92 亿元；专项债券余额 85,772.32 亿元。

按债券期限分，截至 2019 年 6 月末，地方政府债券剩余平均年限 4.81 年，其中一般债券 4.79 年；专项债券 4.82 年。

从债券利率看，截至 2019 年 6 月末，地方政府债券平均利率 3.52%，其中一般债券平均利率 3.52%；专项债券平均利率 3.53%。

附表

2019年6月地方政府债券发行明细表

序号	债券名称	发行日期	到期日期	发行 面值 (亿元)	债券 期限 (年)	票面 利率 (%)
1	2019年四川省收费公路专项债券(五期)-2019年四川省政府专项债券(七十九期)	2019-06-03	2024-06-04	4.00	5	3.36
2	2019年四川省政府一般债券(八期)	2019-06-03	2024-06-04	64.89	5	3.36
3	2019年四川省棚户区改造专项债券(十期)-2019年四川省政府专项债券(七十八期)	2019-06-03	2026-06-04	29.04	7	3.58
4	2019年四川省政府一般债券(十期)	2019-06-03	2026-06-04	153.91	7	3.58
5	2019年四川省收费公路专项债券(六期)-2019年四川省政府专项债券(八十期)	2019-06-03	2029-06-04	2.32	10	3.55
6	2019年四川省政府一般债券(九期)	2019-06-03	2049-06-04	70.00	30	4.19
7	2019年四川省乡村振兴专项债券(六期)-2019年四川省政府专项债券(八十二期)	2019-06-03	2024-06-04	0.50	5	3.46
8	2019年四川省医院建设专项债券(六期)-2019年四川省政府专项债券(八十六期)	2019-06-03	2026-06-04	1.47	7	3.58
9	2019年四川省乡村振兴专项债券(七期)-2019年四川省政府专项债券(八十三期)	2019-06-03	2026-06-04	2.82	7	3.58
10	2019年四川省乡村振兴专项债券(八期)-2019年四川省政府专项债券(八十四期)	2019-06-03	2029-06-04	3.65	10	3.65
11	2019年四川省文化旅游专项债券(七期)-2019年四川省政府专项债券(八十一期)	2019-06-03	2039-06-04	3.00	20	3.90
12	2019年四川省乡村振兴专项债券(九期)-2019年四川省政府专项债券(八十五期)	2019-06-03	2039-06-04	1.00	20	3.90
13	2019年甘肃省政府一般债券(五期)	2019-06-04	2026-06-05	53.43	7	3.56
14	2019年甘肃省政府一般债券(六期)	2019-06-04	2049-06-05	82.10	30	4.18
15	2019年天津市政府一般债券(七期)	2019-06-06	2022-06-10	5.00	3	3.19
16	2019年天津市政府生态保护专项债券(四期)-2019年天津市政府专项债券(二十三期)	2019-06-06	2024-06-10	4.00	5	3.31
17	2019年天津市政府土地储备专项债券(五期)-2019年天津市政府专项债券(二十期)	2019-06-06	2024-06-10	44.00	5	3.31
18	2019年天津市政府土地储备专项债券(四期)-2019年天津市政府专项债券(十九期)	2019-06-06	2024-06-10	40.00	5	3.31
19	2019年天津市政府生态保护专项债券(五期)-2019年天津市政府专项债券(二十四期)	2019-06-06	2026-06-10	1.00	7	3.53
20	2019年天津市政府土地储备专项债券(六期)-2019年天津市政府专项债券(二十一期)	2019-06-06	2022-06-10	8.00	3	3.19

序号	债券名称	发行日期	到期日期	发行 面值 (亿元)	债券 期限 (年)	票面 利率 (%)
21	2019年天津市政府城乡发展专项债券(二期)-2019年天津市政府专项债券(二十六期)	2019-06-06	2024-06-10	2.00	5	3.31
22	2019年天津市政府示范镇专项债券(一期)-2019年天津市政府专项债券(二十七期)	2019-06-06	2024-06-10	10.00	5	3.31
23	2019年天津市政府棚户区改造专项债券(七期)-2019年天津市政府专项债券(二十二期)	2019-06-06	2024-06-10	14.00	5	3.31
24	2019年天津市政府生态保护专项债券(六期)-2019年天津市政府专项债券(二十五期)	2019-06-06	2029-06-10	37.00	10	3.49
25	2019年河北省政府一般债券(五期)	2019-06-06	2024-06-10	108.74	5	3.31
26	2019年河北省政府一般债券(六期)	2019-06-06	2049-06-10	65.00	30	4.15
27	2019年北京市政府专项债券(六期)	2019-06-11	2021-06-12	35.31	2	3.04
28	2019年北京市政府一般债券(八期)	2019-06-11	2024-06-12	98.35	5	3.31
29	2019年北京市政府专项债券(七期)	2019-06-11	2024-06-12	4.00	5	3.31
30	2019年北京市政府专项债券(八期)	2019-06-11	2026-06-12	3.53	7	3.52
31	2019年吉林省土地储备专项债券(二期)-2019年吉林省政府专项债券(七期)	2019-06-11	2024-06-12	5.00	5	3.31
32	2019年吉林省政府一般债券(三期)	2019-06-11	2029-06-12	111.79	10	3.47
33	2019年吉林省省属公办高校校区建设项目专项债券(二期)-2019年吉林省政府专项债券(八期)	2019-06-11	2029-06-12	0.60	10	3.47
34	2019年吉林省省级医疗机构基础设施建设项目专项债券(二期)-2019年吉林省政府专项债券(九期)	2019-06-11	2029-06-12	2.00	10	3.47
35	2019年甘肃省棚户区改造专项债券(三期)-2019年甘肃省政府专项债券(五期)	2019-06-11	2026-06-12	67.72	7	3.52
36	2019年甘肃省收费公路专项债券(二期)-2019年甘肃省政府专项债券(六期)	2019-06-11	2029-06-12	63.00	10	3.47
37	2019年甘肃省收费公路专项债券(三期)-2019年甘肃省政府专项债券(七期)	2019-06-11	2039-06-12	55.00	20	3.82
38	2019年湖南省政府专项债券(五期)	2019-06-11	2026-06-12	300.00	7	3.52
39	2019年重庆市政府一般债券(三期)	2019-06-12	2022-06-13	40.66	3	3.21
40	2019年重庆市区县级土地储备专项债券(二期)-2019年重庆市政府专项债券(六期)	2019-06-12	2024-06-13	91.30	5	3.32
41	2019年重庆市本级土地储备专项债券(一期)-2019年重庆市政府专项债券(五期)	2019-06-12	2024-06-13	100.00	5	3.32
42	2019年重庆市政府专项债券(四期)	2019-06-12	2029-06-13	104.34	10	3.47
43	2019年重庆市政府一般债券(四期)	2019-06-12	2049-06-13	106.00	30	4.11
44	2019年宁夏回族自治区政府一般债券(五期)	2019-06-12	2029-06-13	20.00	10	3.47
45	2019年大连市政府一般债券(三期)	2019-06-13	2029-06-14	6.67	10	3.48
46	2019年大连市政府专项债券(三期)	2019-06-13	2029-06-14	6.51	10	3.48

序号	债券名称	发行日期	到期日期	发行 面值 (亿元)	债券 期限 (年)	票面 利率 (%)
47	2019年海南省收费公路专项债券(一期)-2019年海南省政府专项债券(五期)	2019-06-13	2022-06-19	8.00	3	3.22
48	2019年海南省土地储备专项债券(二期)-2019年海南省政府专项债券(八期)	2019-06-13	2024-06-14	15.00	5	3.33
49	2019年海南省收费公路专项债券(二期)-2019年海南省政府专项债券(六期)	2019-06-13	2026-06-14	10.50	7	3.53
50	2019年海南省旅游轨道交通专项债券(一期)-2019年海南省政府专项债券(七期)	2019-06-13	2029-06-14	15.00	10	3.49
51	2019年海南省政府一般债券(四期)	2019-06-13	2022-06-14	35.00	3	3.22
52	2019年海南省基础设施专项债券(二期)-2019年海南省政府专项债券(九期)	2019-06-13	2024-06-14	20.00	5	3.33
53	2019年海南省政府一般债券(五期)	2019-06-13	2029-06-14	20.00	10	3.49
54	2019年山西省政府土地储备专项债券(四期)-2019年山西省政府专项债券(十八期)	2019-06-13	2022-06-14	1.13	3	3.22
55	2019年山西省政府一般债券(七期)	2019-06-13	2022-06-14	3.30	3	3.22
56	2019年山西省政府一般债券(八期)	2019-06-13	2024-06-14	44.05	5	3.33
57	2019年山西省政府土地储备专项债券(五期)-2019年山西省政府专项债券(十九期)	2019-06-13	2024-06-14	7.73	5	3.33
58	2019年山西省政府一般债券(九期)	2019-06-13	2026-06-14	61.00	7	3.53
59	2019年山西省政府棚户区改造专项债券(七期)-2019年山西省政府专项债券(二十期)	2019-06-13	2024-06-14	1.69	5	3.33
60	2019年山西省政府专项债券(二十四期)	2019-06-13	2026-06-14	11.69	7	3.53
61	2019年山西省政府棚户区改造专项债券(八期)-2019年山西省政府专项债券(二十一期)	2019-06-13	2026-06-14	2.20	7	3.53
62	2019年山西省政府专项债券(二十五期)	2019-06-13	2029-06-14	5.63	10	3.48
63	2019年山西省政府棚户区改造专项债券(九期)-2019年山西省政府专项债券(二十二期)	2019-06-13	2029-06-14	12.95	10	3.48
64	2019年山西省政府天然气管网基础设施建设专项债券(一期)-2019年山西省政府专项债券(二十三期)	2019-06-13	2029-06-14	7.00	10	3.49
65	2019年河南省(地市级)棚改专项债券(三期)-2019年河南省政府专项债券(十三期)	2019-06-14	2024-06-17	262.65	5	3.34
66	2019年河南省政府一般债券(四期)	2019-06-14	2024-06-17	66.74	5	3.34
67	2019年河南省(省本级)收费公路专项债券(二期)-2019年河南省政府专项债券(十四期)	2019-06-14	2034-06-17	51.00	15	3.80
68	2019年河南省政府一般债券(五期)	2019-06-14	2049-06-17	134.81	30	4.12
69	2019年上海市政府一般债券(二期)	2019-06-17	2022-06-18	33.00	3	3.22
70	2019年上海市政府土地储备专项债券(二期)-2019年上海市政府专项债券(四期)	2019-06-17	2022-06-21	25.30	3	3.22
71	2019年上海市政府专项债券(三期)	2019-06-17	2024-06-18	3.00	5	3.34

序号	债券名称	发行日期	到期日期	发行 面值 (亿元)	债券 期限 (年)	票面 利率 (%)
72	2019年上海市政府土地储备专项债券(三期)-2019年上海市政府专项债券(五期)	2019-06-17	2024-06-18	432.60	5	3.34
73	2019年上海市政府棚改专项债券(二期)-2019年上海市政府专项债券(六期)	2019-06-17	2026-06-18	15.00	7	3.53
74	2019年上海市政府棚改专项债券(三期)-2019年上海市政府专项债券(七期)	2019-06-17	2029-06-18	23.10	10	3.50
75	2019年粤港澳大湾区土地储备专项债券(三期)-2019年广东省政府专项债券(三十一期)	2019-06-17	2024-06-18	132.22	5	3.34
76	2019年广东省土地储备专项债券(七期)-2019年广东省政府专项债券(二十九期)	2019-06-17	2024-06-18	24.10	5	3.34
77	2019年粤港澳大湾区土地储备专项债券(四期)-2019年广东省政府专项债券(三十二期)	2019-06-17	2026-06-18	48.71	7	3.53
78	2019年广东省土地储备专项债券(八期)-2019年广东省政府专项债券(三十期)	2019-06-17	2026-06-18	71.00	7	3.53
79	2019年广东省棚改专项债券(二期)-2019年广东省政府专项债券(三十三期)	2019-06-17	2029-06-18	7.85	10	3.50
80	2019年粤港澳大湾区生态环保建设专项债券(四期)-2019年广东省政府专项债券(三十九期)	2019-06-17	2024-06-21	27.62	5	3.34
81	2019年粤港澳大湾区生态环保建设专项债券(五期)-2019年广东省政府专项债券(四十期)	2019-06-17	2029-06-18	33.78	10	3.50
82	2019年广东省政府专项债券(四十四期)	2019-06-17	2029-06-18	124.56	10	3.50
83	2019年粤港澳大湾区基础设施互联互通建设专项债券(二期)-2019年广东省政府专项债券(三十六期)	2019-06-17	2029-06-18	40.79	10	3.50
84	2019年粤港澳大湾区科创平台建设专项债券(一期)-2019年广东省政府专项债券(三十八期)	2019-06-17	2029-06-18	6.73	10	3.50
85	2019年粤港澳大湾区城市综合发展专项债券(三期)-2019年广东省政府专项债券(三十四期)	2019-06-17	2029-06-18	24.97	10	3.50
86	2019年粤港澳大湾区城市综合发展专项债券(四期)-2019年广东省政府专项债券(三十五期)	2019-06-17	2034-06-18	1.86	15	3.80
87	2019年广东省沿海经济带产业发展专项债券(一期)-2019年广东省政府专项债券(四十二期)	2019-06-17	2034-06-18	4.21	15	3.80

序号	债券名称	发行日期	到期日期	发行 面值 (亿元)	债券 期限 (年)	票面 利率 (%)
88	2019年粤港澳大湾区生态环保建设专项债券(六期)-2019年广东省政府专项债券(四十一期)	2019-06-17	2034-06-18	5.44	15	3.80
89	2019年广东省政府专项债券(四十五期)	2019-06-17	2034-06-18	13.52	15	3.80
90	2019年粤港澳大湾区基础设施互联互通建设专项债券(三期)-2019年广东省政府专项债券(三十七期)	2019-06-17	2034-06-18	3.59	15	3.80
91	2019年广东省沿海经济带产业发展专项债券(二期)-2019年广东省政府专项债券(四十三期)	2019-06-17	2039-06-18	3.99	20	3.84
92	2019年广东省政府专项债券(四十六期)	2019-06-17	2039-06-18	36.12	20	3.84
93	2019年深圳市政府一般债券(二期)	2019-06-17	2024-06-18	2.00	5	3.34
94	2019年深圳市(宝安区)水污染治理专项债券(一期)-2019年深圳市政府专项债券(十四期)	2019-06-17	2029-06-18	80.00	10	3.50
95	2019年深圳市(龙岗区)水污染治理专项债券(一期)-2019年深圳市政府专项债券(十五期)	2019-06-17	2029-06-18	64.00	10	3.50
96	2019年安徽省政府一般债券(三期)	2019-06-17	2026-06-18	136.93	7	3.63
97	2019年安徽省收费公路专项债券(二期)-2019年安徽省政府专项债券(四期)	2019-06-17	2029-06-18	12.24	10	3.60
98	2019年安徽省政府一般债券(二期)	2019-06-17	2049-06-18	43.98	30	4.11
99	2019年深圳市(龙华区)水污染治理专项债券(一期)-2019年深圳市政府专项债券(十八期)	2019-06-17	2024-06-18	3.00	5	3.34
100	2019年深圳市(坪山区)水污染治理专项债券(一期)-2019年深圳市政府专项债券(十六期)	2019-06-17	2024-06-18	5.00	5	3.34
101	2019年深圳市(光明区)水污染治理专项债券(一期)-2019年深圳市政府专项债券(十七期)	2019-06-17	2026-06-18	6.00	7	3.53
102	2019年内蒙古自治区政府一般债券(五期)	2019-06-18	2039-06-19	106.89	20	3.84
103	2019年内蒙古自治区政府专项债券(九期)	2019-06-18	2039-06-19	32.00	20	3.84
104	2019年江西省政府一般债券(六期)	2019-06-18	2029-06-19	13.27	10	3.50
105	2019年江西省政府一般债券(七期)	2019-06-18	2049-06-19	97.16	30	4.11
106	2019年江西省政府棚户区改造专项债券(二期)-2019年江西省政府专项债券(六期)	2019-06-18	2024-06-19	134.37	5	3.34
107	2019年江西省赣西经济转型(宜春旅游)专项债券(一期)-2019年江西省政府专项债券(九期)	2019-06-18	2029-06-19	5.00	10	3.51

序号	债券名称	发行日期	到期日期	发行 面值 (亿元)	债券 期限 (年)	票面 利率 (%)
108	2019年江西省瑞金红色旅游专项债券(一期)-2019年江西省政府专项债券(八期)	2019-06-18	2029-06-19	2.08	10	3.50
109	2019年江西省赣江新区绿色市政专项债券(一期)-2019年江西省政府专项债券(七期)	2019-06-18	2049-06-19	3.00	30	4.11
110	2019年广西壮族自治区政府土地储备专项债券(三期)-2019年广西壮族自治区政府专项债券(九期)	2019-06-19	2029-06-20	78.00	10	3.50
111	2019年广西壮族自治区政府公立医院专项债券(二期)-2019年广西壮族自治区政府专项债券(十一期)	2019-06-19	2049-06-20	9.51	30	4.11
112	2019年广西壮族自治区政府收费公路专项债券(一期)-2019年广西壮族自治区政府专项债券(十五期)	2019-06-19	2049-06-20	65.00	30	4.10
113	2019年广西壮族自治区政府产业园区专项债券(二期)-2019年广西壮族自治区政府专项债券(十三期)	2019-06-19	2049-06-20	5.85	30	4.11
114	2019年广西壮族自治区政府高等学校专项债券(二期)-2019年广西壮族自治区政府专项债券(十二期)	2019-06-19	2049-06-20	20.62	30	4.11
115	2019年广西壮族自治区政府社会领域专项债券(二期)-2019年广西壮族自治区政府专项债券(十四期)	2019-06-19	2049-06-20	5.02	30	4.11
116	2019年广西壮族自治区政府土地储备专项债券(四期)-2019年广西壮族自治区政府专项债券(十期)	2019-06-19	2022-06-25	4.00	3	3.43
117	2019年福建省(省本级,福州市,泉州市,漳州市,宁德)收费公路专项债券(二期)-2019年福建省政府专项债券(九期)	2019-06-20	2034-06-21	75.80	15	3.79
118	2019年福建省龙岩市收费公路专项债券(三期)-2019年福建省政府专项债券(十期)	2019-06-20	2034-06-21	36.20	15	3.79
119	2019年福建省政府一般债券(五期)	2019-06-20	2049-06-21	67.87	30	4.10
120	2019年河北省土地储备专项债券(二期)-2019年河北省政府专项债券(十期)	2019-06-20	2022-06-21	4.39	3	3.19
121	2019年河北省土地储备专项债券(三期)-2019年河北省政府专项债券(十一期)	2019-06-20	2024-06-21	85.49	5	3.32
122	2019年河北省棚改专项债券(二期)-2019年河北省政府专项债券(十二期)	2019-06-20	2029-06-21	148.53	10	3.63
123	2019年河北省棚改专项债券(三期)-2019年河北省政府专项债券(十三期)	2019-06-20	2029-06-21	25.46	10	3.63

序号	债券名称	发行日期	到期日期	发行 面值 (亿元)	债券 期限 (年)	票面 利率 (%)
124	2019年浙江省土地储备专项债券(二期)-2019年浙江省政府专项债券(六期)	2019-06-20	2022-06-21	22.50	3	3.19
125	2019年浙江省土地储备专项债券(三期)-2019年浙江省政府专项债券(七期)	2019-06-20	2024-06-21	121.50	5	3.32
126	2019年浙江省收费公路专项债券(一期)-2019年浙江省政府专项债券(八期)	2019-06-20	2029-06-21	69.00	10	3.48
127	2019年浙江省政府一般债券(四期)	2019-06-20	2029-06-21	112.50	10	3.48
128	2019年浙江省收费公路专项债券(二期)-2019年浙江省政府专项债券(九期)	2019-06-20	2034-06-21	107.00	15	3.79
129	2019年浙江省政府一般债券(五期)	2019-06-20	2039-06-21	158.00	20	3.82
130	2019年黑龙江省政府一般债券(五期)	2019-06-24	2049-06-25	102.38	30	4.18
131	2019年云南省政府一般债券(六期)	2019-06-24	2049-06-25	111.90	30	4.10
132	2019年辽宁省医疗卫生专项债券(一期)-2019年辽宁省政府专项债券(四期)	2019-06-24	2029-06-25	1.26	10	3.68
133	2019年辽宁省政府一般债券(五期)	2019-06-24	2049-06-25	30.00	30	4.15
134	2019年陕西省省属公立高校建设专项债券(一期)-2019年陕西省政府专项债券(九期)	2019-06-24	2029-06-25	6.00	10	3.58
135	2019年陕西省公立医院建设专项债券(一期)-2019年陕西省政府专项债券(八期)	2019-06-24	2029-06-25	21.42	10	3.54
136	2019年陕西省收费公路专项债券(一期)-2019年陕西省政府专项债券(七期)	2019-06-24	2034-06-25	90.00	15	3.84
137	2019年陕西省政府一般债券(七期)	2019-06-24	2049-06-25	110.60	30	4.10
138	2019年湖北省政府一般债券(七期)	2019-06-24	2024-06-25	63.70	5	3.30
139	2019年湖北省(十堰市,襄阳市,随州市)棚改专项债券(五期)-2019年湖北省政府专项债券(十三期)	2019-06-24	2029-06-25	14.67	10	3.48
140	2019年湖北省(襄阳市)基础设施建设专项债券(一期)-2019年湖北省政府专项债券(十四期)	2019-06-24	2034-06-25	15.00	15	3.84
141	2019年湖南省棚户区改造专项债券(四期)-2019年湖南省政府专项债券(七期)	2019-06-25	2024-06-26	4.94	5	3.31
142	2019年湖南省土地储备专项债券(二期)-2019年湖南省政府专项债券(六期)	2019-06-25	2024-06-26	52.81	5	3.31
143	2019年湖南省棚户区改造专项债券(五期)-2019年湖南省政府专项债券(八期)	2019-06-25	2026-06-26	16.56	7	3.51
144	2019年湖南省棚户区改造专项债券(六期)-2019年湖南省政府专项债券(九期)	2019-06-25	2029-06-26	1.13	10	3.72
145	2019年湖南省政府一般债券(四期)	2019-06-25	2049-06-26	64.37	30	4.11
146	2019年山东省政府土储专项债券(四期)-2019年山东省政府专项债券(二十期)	2019-06-25	2022-06-26	31.48	3	3.17
147	2019年山东省政府一般债券(七期)	2019-06-25	2024-06-26	41.51	5	3.31

序号	债券名称	发行日期	到期日期	发行 面值 (亿元)	债券 期限 (年)	票面 利率 (%)
148	2019年山东省政府市政发展专项债券(三期)-2019年山东省政府专项债券(二十三期)	2019-06-25	2024-06-26	10.00	5	3.31
149	2019年山东省政府棚改专项债券(五期)-2019年山东省政府专项债券(十九期)	2019-06-25	2024-06-26	218.65	5	3.31
150	2019年山东省政府一般债券(六期)	2019-06-25	2026-06-26	53.51	7	3.51
151	2019年山东省政府灾后重建专项债券(二期)-2019年山东省政府专项债券(二十四期)	2019-06-25	2029-06-26	16.62	10	3.49
152	2019年山东省政府黄水东调专项债券(一期)-2019年山东省政府专项债券(二十二期)	2019-06-25	2029-06-26	1.76	10	3.64
153	2019年山东省政府鲁南高铁建设专项债券(一期)-2019年山东省政府专项债券(二十一期)	2019-06-25	2039-06-26	31.28	20	3.83
154	2019年贵州省政府一般债券(四期)	2019-06-25	2024-06-26	195.69	5	3.31
155	2019年贵州省政府一般债券(五期)	2019-06-25	2029-06-26	50.02	10	3.59
156	2019年贵州省政府专项债券(三期)	2019-06-25	2049-06-26	64.65	30	4.11
157	2019年宁夏回族自治区政府收费公路专项债券(二期)-2019年宁夏回族自治区政府专项债券(十期)	2019-06-27	2029-06-28	24.38	10	3.49
158	2019年新疆维吾尔自治区土地储备专项债券(二期)-2019年新疆维吾尔自治区政府专项债券(十期)	2019-06-27	2024-06-28	38.40	5	3.35
159	2019年新疆维吾尔自治区政府一般债券(六期)	2019-06-27	2034-06-28	36.00	15	3.85
160	2019年新疆维吾尔自治区棚户区改造专项债券(四期)-2019年新疆维吾尔自治区政府专项债券(九期)	2019-06-27	2034-06-28	41.90	15	3.85
161	2019年新疆维吾尔自治区政府专项债券(八期)	2019-06-27	2039-06-28	48.00	20	3.88
162	2019年新疆维吾尔自治区政府一般债券(七期)	2019-06-27	2049-06-28	68.00	30	4.17
163	2019年深圳市(坪山区)土地储备专项债券(一期)-2019年深圳市政府专项债券(十九期)	2019-06-27	2024-06-28	10.00	5	3.30
164	2019年深圳市(光明区)土地储备专项债券(一期)-2019年深圳市政府专项债券(二十期)	2019-06-27	2024-06-28	6.00	5	3.30
165	2019年江苏省土地储备专项债券(三期)-2019年江苏省政府专项债券(八期)	2019-06-28	2022-07-01	55.50	3	3.18
166	2019年江苏省政府一般债券(三期)	2019-06-28	2024-07-01	127.00	5	3.31
167	2019年北京市土地储备专项债券(三期)-2019年北京市政府专项债券(十二期)	2019-06-28	2022-07-01	4.60	3	3.18

序号	债券名称	发行日期	到期日期	发行 面值 (亿元)	债券 期限 (年)	票面 利率 (%)
168	2019年北京市土地储备专项债券(四期)-2019年北京市政府专项债券(十三期)	2019-06-28	2022-07-01	4.90	3	3.18
169	2019年北京市土地储备专项债券(二期)-2019年北京市政府专项债券(十一期)	2019-06-28	2022-07-01	5.10	3	3.18
170	2019年北京市土地储备专项债券(五期)-2019年北京市政府专项债券(十四期)	2019-06-28	2022-07-01	3.00	3	3.18
171	2019年北京市土地储备专项债券(六期)-2019年北京市政府专项债券(十五期)	2019-06-28	2022-07-01	60.00	3	3.18
172	2019年北京市土地储备专项债券(七期)-2019年北京市政府专项债券(十六期)	2019-06-28	2024-07-01	79.50	5	3.31
173	2019年北京市政府专项债券(九期)	2019-06-28	2024-07-01	4.00	5	3.31
174	2019年北京市政府专项债券(十期)	2019-06-28	2029-07-01	45.00	10	3.49
175	2019年江苏省棚改专项债券(二期)-2019年江苏省政府专项债券(十期)	2019-06-28	2024-07-01	173.60	5	3.31
176	2019年江苏省土地储备专项债券(四期)-2019年江苏省政府专项债券(九期)	2019-06-28	2024-07-01	189.90	5	3.31
177	2019年北京市棚改专项债券(七期)-2019年北京市政府专项债券(十九期)	2019-06-28	2021-07-01	5.00	2	3.11
178	2019年北京市棚改专项债券(六期)-2019年北京市政府专项债券(十八期)	2019-06-28	2022-07-01	32.00	3	3.18
179	2019年北京市棚改专项债券(五期)-2019年北京市政府专项债券(十七期)	2019-06-28	2022-07-01	12.00	3	3.18
180	2019年北京市棚改专项债券(八期)-2019年北京市政府专项债券(二十期)	2019-06-28	2022-07-01	54.10	3	3.18
181	2019年北京市棚改专项债券(九期)-2019年北京市政府专项债券(二十一期)	2019-06-28	2024-07-01	262.40	5	3.31
182	2019年北京市棚改专项债券(十期)-2019年北京市政府专项债券(二十二期)	2019-06-28	2026-07-01	112.00	7	3.52
183	2019年北京市棚改专项债券(十一期)-2019年北京市政府专项债券(二十三期)	2019-06-28	2029-07-01	129.40	10	3.49